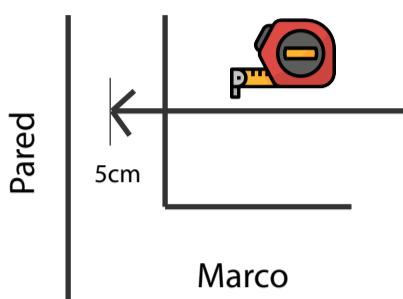
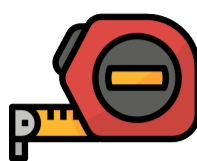


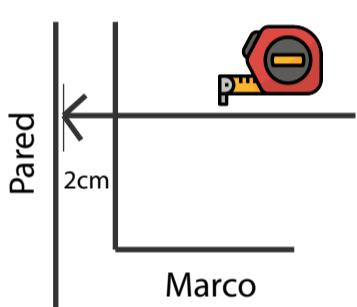
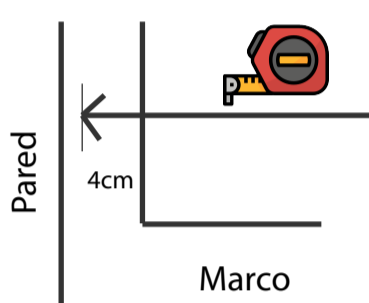
Guía para tomar tus medidas correctamente...

Tomá una cinta métrica.



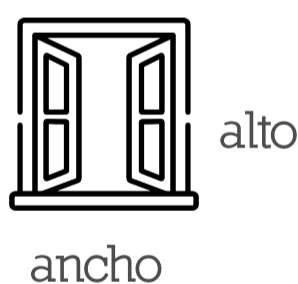
Si tu marco mide 5cm o más, tomá la medida a la mitad del marco.

Si tu marco mide entre 3 y 5 cm tomá la medida al 90% del marco, es decir; muy cerca de la pared, pero sin llegar a tocarla.

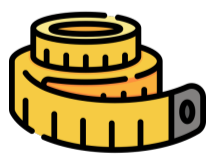


Si tu marco mide 2 cm o menos, tomá la medida al 95% del marco. Es posible que en éstos casos sea necesario la colocación de perfiles extensores.

Entregue la medida en formato (ancho x alto).



Entregue la medida expresada en centímetros.
Ejemplo (100cmx100cm)



100 cm equivalen a 1m

Importante: Los marcos siempre deben estar nivelados, si ese nivel no existe; le agregamos perfiles de PVC.

¡Ahora sí!. Ya podés hacer tu compra seguro.

